


# MERE KVAS MINDRE MAS

BEHOLD DIT HAVEAFFALD I HAVEN – OG BYG ET KVASHEGN.  
SÅ SPARER DU TURENE PÅ GENBRUGSPADS EN OG  
FÅR MERE TID TIL AT SLAPPE AF OG NYDE DIN HAVE.



**Kolding  
Kommune**  
en del af trekantområdet


GENBRUGSFÆLLESSKABET ER KOLDING KOMMUNES  
INSPIRATIONSUNIVERS OM UPCYCLING, GENBRUG OG BÆREDYGTIGHED.

# SÅDAN BYGGER DU ET KVASHEGN

ROBINIE ELLER EG  
DYRT I INDKØB, MEN HOLDER I  
20 (EG) TIL 35 ÅR (ROBINIE)

Ø 10-15 CM


160-190 CM



RUNDPÆL. NEMMESTE LØSNING.  
VÆLG EN MILJØVENLIG TYPE

**OBS:**  
JO TYKKERE PÆLENE  
ER, JO LÆNGERE  
HOLDER DE

TILFÆLDIGT TRÆ. NATURLIGT LOOK.  
BILLIGSTE LØSNING - SKAL DOG  
UDSKIFTES REGELMÆSSIGT



DE STØRSTE OG LÆNGSTE GRENE FRA DIT HAVEAFFALD LÆGGES YDERST,  
OG DET MINDRE KVAS INDE I MIDTEN. SÅ FALDER DET IKKE UD. I MIDTEN  
KAN DU OGSÅ BRUGE GRÆS, BLADE OG VISNE STAUDER FOR AT SKABE  
VARIATION. REGN MED AT KVASET SYNKER 20-30 CM OM ÅRET.

SÅDAN!

